



۱۴۰۱

سالنامه آماری

تهیه و تنظیم:
مدیریت آمار و فناوری اطلاعات
گروه آمار

برنامه ریزی

آمار برای برنامه ریزی های کشور، یک امر حیاتی است؛ یعنی اگر آمار نباشد، برنامه ریزی امکان پذیر نیست. اگر صورت
برنامه ریزی هم باشد، محتوای برنامه ریزی یک چیز غیر منطبق با واقعیت و غلط از آب در خواهد آمد. بنابراین آمار ستون
فقرات برنامه ریزی است.



بیانات رهبر معظم انقلاب در دیدار مسئولان طرح سرشماری نفوس و مسکن؛ ۱۳۹۰/۰۸/۰۲



دانشگاه علوم پزشکی و خدمات بهداشتی درمانی
استان آذربایجان غربی

سالنامه آماری ۱۴۰۱

مشاور و ناظر علمی کتاب:

دکتر هادی لطف نژاد افشار

تهیه و تدوین:

ولی محمدی - زیبا حسن زاده

طراحی و صفحه آرایی:

ولی محمدی

مدیریت آمار و فناوری اطلاعات

مهر ماه ۱۴۰۲

سرشناسه: دانشگاه علوم پزشکی و خدمات بهداشتی درمانی استان آذربایجان-

غربی

عنوان و نام پدید آور: سالنامه آماری دانشگاه علوم پزشکی و خدمات

بهداشتی درمانی استان آذربایجان غربی سال ۱۴۰۱

مشخصات نشر: ارومیه- انتشارات ستاد شاهد و اینترگر دانشگاه، سال ۱۴۰۱.

مشخصات ظاهری: ۳۵۵ ص. : مصور، جدول، نمودار

شابک :

وضعیت فهرست نویسی :

موضوع: دانشگاه علوم پزشکی و خدمات بهداشتی درمانی استان آذربایجان-

غربی - آمار

شناسه افزوده: دانشگاه علوم پزشکی و خدمات بهداشتی درمانی استان

آذربایجان غربی - مدیریت آمار و فناوری اطلاعات

رده بندی کنگره:

رده بندی دیویی:

شماره کتابشناسی ملی:

سال نشر : ۱۴۰۲

قطع:

تیراژ:

نشانی: ارومیه- بلوار رسالت، انتهای خیابان جهاد، جنب اورژانس، ساختمان

ستاد مرکزی

تلفکس : ۰۴۴-۳۲۲۳۶۵۰۱ - ۳۲۲۴۰۶۵۸

پایگاه اطلاع رسانی: sit.umsu.ac.ir

رایانامه: msit@umsu.ac.ir

با همکاری رابطین آماری معاونت ها:

معاونت بهداشتی: سعیده محرک

معاونت درمان: سیدامین برجی

معاونت توسعه مدیریت، منابع و برنامه ریزی:

زینب میرعلی اشرفی

معاونت آموزشی: لادن سلطان زاده

معاونت فرهنگی و دانشجویی: معصوم فرهنگمندیان

معاونت غذا و دارو: سمیرا غزنوی

معاونت تحقیقات و فناوری: هانیه قوجالی

بسمه تعالی



با صلوات بر پیامبر اکرم (ص) و خاندان مطهر ایشان

در جهان امروز رویکرد استفاده از آمار و اطلاعات از اساسی‌ترین مواردی است که در تصمیم‌سازی‌ها، تصمیم‌گیری‌ها، سیاست‌گذاری‌ها و بالاخص در برنامه‌ریزی‌های خرد و کلان و نیز مدیریت امور نقش مؤثر و انکارناپذیری دارد چراکه آمار به عنوان مهمترین ابزار برنامه‌ریزی برای آینده و ارزیابی عملکرد گذشته و عامل اصلی در موفقیت مدیریت فرآیندها بوده و از اهمیت ویژه‌ای برخوردار است و سه حلقه آمار و اطلاعات، برنامه‌ریزی و مدیریت از حلقه‌های توسعه به شمار می‌رود.

در قرن فناوری اطلاعات نقش بنیادین آمار و اطلاعات در نظام آماری کشورها و حجم و کیفیت بانک‌های اطلاعاتی از اهمیت بسیار بالائی در شاخص‌های توسعه یافتگی محسوب می‌شود.

نقش آمار و فناوری اطلاعات در عرصه سلامت نیز از اهمیت خاصی برخوردار می‌باشد به گونه‌ای که این نقش بی‌بدیل در همه مقیاس‌های خرد و کلان برنامه‌ریزی در سطوح مختلف عرصه سلامت اعم از تامین، حفظ و ارتقای سلامت دیده می‌شود بطوریکه بدون در نظر گرفتن حقایق آماری نمی‌توان به طور مؤثر خدمات بهینه را به جامعه هدف ارائه نمود. لذا آمار عرصه سلامت، نقش اساسی را در دستیابی به آینده روشن خدمت‌رسانی در این عرصه مهم ایفا می‌نماید.

در مجموعه حاضر تحت عنوان سالنامه آماری ۱۴۰۱ که با تلاش جمیع همکاران محترم در حوزه‌های مختلف دانشگاه و بویژه همکاران گرانقدر آمار و فناوری اطلاعات تهیه گردیده است؛ سعی شده تصویری روشن از وضعیت دانشگاه علوم پزشکی ارائه گردد که جای تقدیر و تشکر را دارد.

دکتر محمدامین ولی زاد حسنلویی

رئیس دانشگاه علوم پزشکی و خدمات بهداشتی درمانی

آذربایجان غربی

بسمه تعالی



بی‌شک سه حلقه آمار و اطلاعات، برنامه‌ریزی و مدیریت از حلقه‌های اصلی توسعه به شمار می‌آیند و میزان توسعه یافتگی کشورها با کیفیت آمار و بهنگام بودن اطلاعات تولید شده ارتباط تنگاتنگ دارد. نیاز روزافزون سیاست‌گذاران، برنامه‌ریزان و پژوهشگران به آمار سالیانه دستگاه‌های اجرایی برای تدوین راهبردها، سیاستگذاری، برنامه‌ریزی، نظارت، هماهنگی، هدایت برنامه‌ها و انجام پژوهش‌های کاربردی؛ تولید سالنامه آماری را در کنار سایر

گزارش‌های آماری و اطلاعاتی ضروری نموده است. در دانشگاه علوم پزشکی ارومیه نیز هر ساله سالنامه آماری به عنوان یکی از فعالیت‌های برنامه عملیاتی مدیریتی آمار و فناوری اطلاعات منتشر می‌شود.

سازماندهی گردش اطلاعات و آمار و تهیه فرمت‌های مناسب و فرایندهای لازم برای جمع‌آوری آمار نیز از ابزارهایی است که ما را در تحقق اصول پیش‌بینی شده برنامه‌های راهبردی دانشگاه در این حوزه کمک خواهد نمود. ضمن اینکه بستر لازم برای بکارگیری تکنولوژی جدید و ایجاد پایگاه اطلاعاتی مناسب، آنالیز وضع موجود و فراهم نمودن روش‌های مناسب کار و برآورد دقیق نیازها است. نظام‌های اطلاعات در سیستم سلامت با گردآوری، تحلیل و انتشار داده‌ها، زمینه‌ی استفاده از اطلاعات به منظور بهبود و ارتقای سلامت جامعه را فراهم می‌سازند.

تهیه مجموعه حاضر ضمن بازنگری کمی و کیفی اطلاعات هفت معاونت تابعه دانشگاه و افزودن بخش آمار و اطلاعات حوزه‌های زیرمجموعه ریاست دانشگاه، مرهون تلاش بی‌وقفه همکاران اینجانب در مدیریت آمار و فناوری اطلاعات و همکاری صمیمانه معاونین، مسئولین، رابطین آمار و سایر همکاران می‌باشد. لذا واجب می‌دانم که از مشارکت بیدریغ همه این عزیزان تشکر و قدردانی نمایم. امیدوارم که با استفاده بهینه از سالنامه آماری بتوانیم برای دستیابی به اهداف تعیین شده نظام سلامت استوارتر از پیش گام برداریم.

فایل الکترونیکی سالنامه آماری دانشگاه از سایت واحد آمار دانشگاه به آدرس www.sit.umsu.ac.ir قابل دسترسی می‌باشد.

دکتر هادی لطف نژاد افشار

مدیر آمار و فناوری اطلاعات دانشگاه

تقدیر و تشکر

معاونت بهداشتی:


- دکتر احسان ریخته گر (سرپرست معاونت بهداشت)
- دکتر محمدباقر ولیزاده (معاون اجرایی)
- دکتر فهیم بانی (معاون فنی)
- مهندس لیلا خاکزاد (رئیس گروه آمار و تحلیل عملکرد)
- سعیده محرک (کارشناس ثبت علت مرگ)
- زینب غفاری آذر (کارشناس فناوری اطلاعات)
- دکتر سربیه زلفی (رئیس گروه مبارزه با بیماری های واگیر)
- لیدا ستارنژاد (کارشناس مبارزه با بیماری ها)
- رقیه جعفری شرف آباد (کارشناس مسئول آموزش بهورزی)
- لیلا خسروی فر (کارشناس آموزش و بازآموزی)
- میراکبر غیبی (کارشناس بهداشت محیط)
- نوریه دلیلی (رئیس گروه مبارزه با بیماری های غیرواگیر)
- لیلا شادلو (کارشناس بهداشت خانواده)
- حسن قاسمی (کارشناس پزشک خانواده)
- علی حمزه زاده (کارشناس پزشک خانواده)
- رقیه امین دوست (کارشناس بیماری های واگیر)
- مریم همت زاده (کارشناس بهداشت محیط)
- بهاره سهرابی (کارشناس بهداشت محیط)
- روح انگیز عارف منش (کارشناس بهداشت حرفه ای)
- نعیما وکیلی ساعتلو (کارشناس بهداشت محیط)
- محمدرضا آرمیون (رئیس گروه بهداشت محیط و حرفه ای)
- صادق مرادی (کارشناس مبارزه با بیماری های غیر واگیر)
- دکتر باقر بهرامی (کارشناس مراقبت های بهداشتی در بلایا)
- رضا قهرمان زاده (کارشناس مبارزه با بیماری ها)
- زهرا عسکرزاده (کارشناس مبارزه با بیماری های واگیر)
- رحیم مقنی نژاد (کارشناس مبارزه با بیماری ها)
- دکتر بهرام نعمتی (کارشناس مبارزه با بیماری ها)
- بهروز صداقت (کارشناس مبارزه با بیماری ها)
- بفرین لاوا (کارشناس مسئول بهداشت دهان و دندان)
- مریم یزدی زاده (کارشناس مبارزه با بیماری های غیرواگیر)
- مریم گل میرزائی (کارشناس مبارزه با بیماری های غیرواگیر)
- دکتر پریسا صدیق راد (رئیس گروه سلامت جمعیت، خانواده و مدارس)
- فریبا عباسیان (کارشناس بهداشت خانواده)
- آمینة رضائی مرادعلی (کارشناس بهداشت خانواده)
- فاطمه رضایی گویچه لو (کارشناس بهداشت خانواده)
- مینا موسوی (رئیس گروه سلامت مادران، جمعیت و باروری)
- خدیجه حبیبی (کارشناس بهداشت خانواده)
- پریناز پورجعفر (مدیر گروه سلامت روانی، اجتماعی و اعتیاد)
- خدیجه کاظمی (کارشناس آموزش و ارتقای سلامت)
- سمیه غلام چهارده معصوم (کارشناس سلامت روان)
- میررضا بنی هاشمی (کارشناس سلامت روان)
- معصومه ادریسی (کارشناس سلامت روان)
- رضا عباس زاده (رئیس گروه سلامت کار)
- جعفر قاسمی (کارشناس بهداشت محیط)
- فیروزه نظامی (کارشناس نیروی انسانی)
- فریبا بابایی (کارشناس تغذیه)



تقدیر و تشکر

معاونت درمان:

- ایرج جعفری (حوزه آمار و فناوری اطلاعات سلامت)
سید امین برجی (حوزه آمار و فناوری اطلاعات سلامت)
خدیجه نعمتی (حوزه آمار و فناوری اطلاعات سلامت)
ماه یار بابازاده (حوزه آمار و فناوری اطلاعات سلامت)
شهین محبوبی (حوزه نظارت بر امور درمان)
میترا خدایی (حوزه نظارت بر امور درمان)
فرهاد شهریاری فر (حوزه نظارت بر امور درمان)
شهلا حسنی نالوس (حوزه امور آزمایشگاهها)
کبری حسین نژاد (حوزه رادیولوژی و تصویربرداری)
مهناز جعفری (حوزه حوادث و فوریت های پزشکی دانشگاه)
اکبر وطن خواه (حوزه حوادث و فوریت های پزشکی دانشگاه)
امیر چرم دوزی (حوزه حوادث و فوریت های پزشکی دانشگاه)
فریده نقی پور (حوزه بیماران خاص)
زیبا سلیمی (حوزه مامایی)
حسن آهنگری (امور پرستاری)
فرزانه مجدی افشار (حوزه توزیع نیروهای تخصصی)
الهام نادرعلی (حوزه تجهیزات پزشکی)
صونا زینال زاده (اورژانس های بیمارستانی)
هانیه سعیدی (اقتصاد درمان و طب سنتی)
مهديه محبوبی (اقتصاد درمان و طب سنتی)






تقدیر و تشکر

معاونت تحقیقات و فناوری:

هانیه قوجالی، کارشناس امور کارگاه های ستاد دانشگاه
دکتر حسن نظری، رئیس گروه نشریات و کتب ستاد دانشگاه
مهین صفرعلی زاده، کارشناس مسئول امور پژوهشی ستاد دانشگاه
رویا محمدزاده، کارشناس کمیته اخلاق ستاد دانشگاه
هاله اعجاز، کارشناس کمیته تحقیقات دانشجویی ستاد دانشگاه
ربابه بهادری، کارشناس امور کنگره ها و سمینارهای ستاد دانشگاه
پریا احمدپور، کارشناس علم سنجی ستاد دانشگاه
غزال اخوان، کارشناس ارزشیابی مراکز تحقیقاتی ستاد دانشگاه
فاطمه سلطانی، کارشناس امور ارتقا اساتید ستاد دانشگاه
دکتر فاضل نصحی پور، کارشناس توسعه فناوری سلامت ستاد دانشگاه
ندا عباس پور ثانی، کارشناس مرکز تحقیقات سلولی و مولکولی
الهام بیگلری، کارشناس مرکز تحقیقات سالیید تومور
دریا خوشبو، کارشناس مرکز تحقیقات نوروفیزیولوژی
ماهرخ صمدی، کارشناس پژوهشکده تحقیقات بالینی
سحر رضایی، کارشناس مرکز تحقیقات بهداشت باروری
سیما دهقانی، کارشناس مرکز تحقیقات نفرولوژی و پیوند کلیه
کزال مبارکی، کارشناس مرکز تحقیقات عوامل اجتماعی موثر بر سلامت
سمانه پیرمرادی، کارشناس مرکز تحقیقات ایمنی بیمار
نگار کریمی، کارشناس مرکز تحقیقات چاقی مادر و کودک
محدثه هدایت، کارشناس مرکز تحقیقات سلامت مواد غذایی و آشامیدنی
دکتر رقیه سکویی، کارشناس علوم دارویی تجربی و کاربردی

معاونت توسعه مدیریت منابع و برنامه ریزی:

زینب میرعلی اشرفی، رابط اماری معاونت توسعه مدیریت و منابع دانشگاه
مهدی اکبری، کارشناس مدیریت بودجه و پایش عملکرد دانشگاه
لیلا رحیم پور، کارشناس مدیریت امور مالی دانشگاه
سعیده خوشبخت، کارشناس مدیریت توسعه و تامین منابع فیزیکی و امور عمرانی دانشگاه
گیلدا ارامون، کارشناس مدیریت امور رفاهی و پشتیبانی دانشگاه
امیر محمد قلیزاده، کارشناس مدیریت توسعه سازمان و تحول اداری دانشگاه





تقدیر و تشکر

معاونت آموزشی:

دکتر رحیم محمودلو، معاون آموزشی
دکتر مجتبی کریمی پور، مدیر امور آموزشی
دکتر شاهصنم غیبی، مدیر تحصیلات تکمیلی
دکتر شیوا قلیزاده، مدیر مرکز مطالعات و توسعه آموزش پزشکی
فریبا غفارزاده، مدیر امور هیات علمی
دکتر بهزاد بوشهری، دبیر آموزش مداوم جامعه پزشکی در سال ۱۴۰۱
علی بنی آدم، رئیس اداره امور آموزشی
احسان کاروانی، رئیس اداره دانش آموزان
مهندس لادن سلطانزاده، کارشناس فناوری اطلاعات معاونت آموزشی دانشگاه

معاونت فرهنگی و امور دانشجویی:

دکتر رضا جعفری، معاون فرهنگی و دانشجویی
محمد مرادی، مدیر امور دانشجویی
دکتر رضا حسن نژاد، کارشناس مسئول اداره تربیت بدنی
بابک اشراقی، دبیر کمیته انضباطی
دکتر هایده فیضی پور، رئیس اداره راهنمایی و مشاوره
حجت دیبا، مدیر مفدا
فریبا خلیل زاده، رئیس اداره رفاه دانشجویی
مهران نجف زاده، رئیس اداره امور خوابگاههای دانشجویی
محمد کاظمی، رئیس اداره فوق برنامه
معصومه معلمی، کارشناس اداره امور خوابگاهها

فاطمه ابراهیمی، کارشناس IT
فرزانه جلیل زاده، مسئول پایش عملیاتی
امین حسن زاده، کارشناس IT
دکتر معصوم فرهمندیان، کارشناس آمار و فناوری اطلاعات
المیرا جلیل زاده، کارشناس سلامت روان
رحیم خجسته، کارشناس سلامت روان
لعیا مجرد، مددکار سلامت روان
جمال رزاقی، مسئول امور خوابگاهها
رویای قدسی، کارشناس اداره امور خوابگاهها






تقدیر و تشکر

معاونت غذا و دارو:

دکتر محمد دلیرراد، معاون غذا و دارو
دکتر امیر رحیمی‌راد، مدیر آزمایشگاه کنترل غذا و دارو
دکتر اکبر زمانی، مدیر نظارت و ارزیابی فرآورده‌های خوراکی، آشامیدنی، آرایشی و بهداشتی
دکتر لعیا صدیق‌راد، مدیر نظارت و ارزیابی مواد و فرآورده‌های دارویی
دکتر مهدی رهبر، مدیر نظارت و ارزیابی تجهیزات پزشکی
مهندس فرزاد صیادی‌فر، رئیس اداره فرآورده‌های طبیعی، سنتی و مکمل
سمیرا غزنوی، کارشناس مسئول دفتر معاونت
مهندس قادر حاجی‌قلیزاد، سرپرست کارگروه آمار و اطلاع‌رسانی
رقیه معصومی، کارشناس آمار معاونت
مهندس توحید علیزاده، کارشناس تجهیزات و ملزومات پزشکی
مهندس علی مسکونی، کارشناس تجهیزات و ملزومات پزشکی
ندا مرادی، کارشناس آزمایشگاه
الهام بنفشه‌چین، کارشناس آزمایشگاه
دکتر صحرا زاهدی، کارشناس امور دارویی
دکتر یاسمن نادرابایی، کارشناس فرآورده‌های طبیعی، سنتی و مکمل و شیر خشک
مهندس سمیرا فهیمی، کارشناس فرآورده‌های خوراکی، آشامیدنی، آرایشی و بهداشتی
مریم احمدی، کارشناس حسابداری

با تشکر ویژه از کلیه همکاران واحدهای حوزه ریاست دانشگاه که در تدوین

سالنامه آماری دانشگاه یاریگر ما بودند.



دسترسی سریع به فصل های سالنامه آماری ۱۴۰۱ دانشگاه به تفکیک معاونت ها

۱.....	معاونت بهداشتی
۵۳.....	معاونت درمان
۱۱۸.....	معاونت تحقیقات و فناوری
۱۵۶.....	معاونت توسعه مدیریت، منابع و برنامه ریزی
۲۰۱.....	معاونت آموزشی
۲۳۸.....	معاونت فرهنگی و امور دانشجویی
۲۵۷.....	معاونت غذا و دارو
	حوزه ریاست شامل:
۳۰۰.....	مدیریت بازرسی، ارزیابی عملکرد و پاسخگویی به شکایات
۳۰۳.....	مدیریت روابط عمومی
۳۰۴.....	مدیریت هسته گزینش
۳۰۶.....	مدیریت روابط بین الملل
۳۰۸.....	مدیریت سازمان های مردم نهاد و خیرین سلامت
۳۱۰.....	دبیرخانه شورای سلامت و امنیت غذایی دانشگاه
۳۱۲.....	هیئت بدوی رسیدگی به تخلفات اداری کارکنان
۳۱۵.....	مدیریت امور حقوقی
۳۱۷.....	مدیریت ستاد شاهد و ایثارگران دانشگاه
۳۱۸.....	مدیریت آمار و فناوری اطلاعات

فهرست جداول:



۲	مقدمه، معرفی و اقدامات و دستاوردهای معاونت بهداشتی در سال ۱۴۰۱.....
۱۵	جدول ۱-۱-۱- تعداد شهر و برآورد جمعیت تحت پوشش آن در سال ۱۴۰۱ (براساس آخرین تقسیمات کشوری).....
۱۶	جدول ۱-۱-۲- وضعیت فعالیت واحدهای بهداشتی درمانی تحت پوشش معاونت امور بهداشتی دانشگاه علوم پزشکی و خدمات بهداشتی درمانی استان آذربایجان غربی در سال ۱۴۰۱.....
۱۷	جدول ۱-۱-۳- انفورماتیک.....
۱۷	جدول ۱-۱-۴- خانه های بهداشت فعال روستاها و جمعیت تحت پوشش آنها در سال ۱۴۰۱.....
۱۸	جدول ۱-۱-۵- مدیریت منابع.....
۱۸	جدول ۱-۱-۶- برنامه آموزش بهورزی.....
۱۸	جدول ۱-۱-۷- برنامه رابطان سلامت.....
۱۹	جدول ۱-۱-۸- برنامه خودمراقبتی.....
۲۰	جدول ۱-۱-۹- رسانه های آموزشی تهیه شده زیر نظر گروه آموزش و ارتقاء سلامت در سال ۱۴۰۱.....
۲۱	جدول ۱-۱-۱۰- کارگاههای آموزشی برگزارشده در سال ۱۴۰۱.....
۲۳	جدول ۱-۱-۱۱- برنامه پزشک خانواده و نظام ارجاع.....
۲۴	جدول ۱-۱-۱۲- تعداد کل پزشک خانواده و مامای خانواده به تفکیک شهرستان در سال ۱۴۰۱.....
۲۵	جدول ۱-۱-۱۳- برنامه ثبت مرگ استان.....
۲۷	جدول ۱-۱-۱۴- توزیع فراوانی ده علت اول بیماری منجر به مرگ استان آذربایجان غربی.....
۲۸	جدول ۱-۲-۱- فعالیتهای بهداشت محیط.....
۲۹	جدول ۱-۲-۲- شاخصهای بهداشت محیط استان آذربایجان غربی.....
۳۰	جدول ۱-۲-۳- درصد خانوارهای روستایی با دسترسی به آب آشامیدنی (منابع بهسازی و شبکه لوله کشی) استان آذربایجانغربی ۱۳۹۶-۱۴۰۱.....
۳۱	جدول ۱-۲-۴- فعالیتهای بهداشت حرفه ای.....
۳۲	جدول ۱-۲-۵- شاخص های بهداشت حرفه ای استان.....
۳۳	جدول ۱-۳- شاخصهای بهداشت باروری.....
۳۴	جدول ۱-۴-۱- بهداشت مدارس.....
۳۴	جدول ۱-۴-۲- بهداشت دهان و دندان.....
۳۵	جدول ۱-۵-۱- درصد پوشش ایمن سازی کودکان زیر یکسال و مادران باردار استان آذربایجان غربی به تفکیک شهرستان در سال ۱۴۰۱.....
۳۶	جدول ۱-۵-۲- پوشش واکسیناسیون در برنامه های ایمن سازی.....
۳۶	جدول ۱-۵-۳- مراقبت بیماریهای مشترک انسان و دام.....
۳۷	جدول ۱-۵-۴- موارد مار و عقرب گزیدگی.....
۳۷	جدول ۱-۵-۵- طغیانهای (OUT BREAK) بیماریهای منتقله از آب و غذا به تفکیک شهرستان در سال ۱۴۰۱.....
۳۸	جدول ۱-۵-۶- مبارزه با سل.....

جدول ۷-۵-۱- مراقبت فلج شل حاد.....	۳۸
جدول ۸-۵-۱- مراقبت هپاتیت های ویروسی	۳۸
جدول ۹-۵-۱- مراقبت بیماریهای روده ای (اسهال خونی - التور)	۳۸
جدول ۱۰-۵-۱- مراقبت مننژیت های مننگوکوکی	۳۹
جدول ۱۱-۵-۱- مراقبت تب و بثورات	۳۹
جدول ۱۲-۵-۱- مراقبت آنفلوانزای فوق حاد پرندگان	۳۹
جدول ۱۳-۵-۱- جدول دریافت و توزیع مواد بیولوژیک (واکسن و سرم) در سال ۱۴۰۱.....	۴۰
جدول ۱۴-۵-۱- موارد بیماریهای واگیردار کشف شده در استان	۴۱
جدول ۱۵-۵-۱- توزیع فراوانی و میزان بروز بیماری تب مالت و حیوان گزیدگی به تفکیک شهرستان استان آذربایجان غربی سال ۱۴۰۱	۴۲
جدول ۱۶-۵-۱- تعداد کل زوج ناقل و مشکوک نهایی تالاسمی تحت مراقبت	۴۳
جدول ۱۷-۵-۱- نظام ثبت حوادث	۴۳
جدول ۱۸-۵-۱- پیشگیری و کنترل دیابت	۴۳
جدول ۱۹-۵-۱- مراقبت بیماری فشارخون بالا	۴۴
جدول ۲۰-۵-۱- غربالگری کم کاری مادرزادی تیروئید نوزادان	۴۴
جدول ۲۱-۵-۱- شاخص های مراقبتی برنامه کم کاری مادرزادی تیروئید نوزادان به تفکیک شهرستان های استان آذربایجان غربی سال ۱۴۰۱	۴۵
جدول ۲۲-۵-۱- فنیل کتونوری	۴۶
جدول ۲۳-۵-۱- کنترل مسافرتین در مبادی ورودی - خروجی کشور (بازرگان، سرو، تمرچین و پلدشت).....	۴۶
جدول ۲۴-۵-۱- بهداشت روان	۴۷
جدول ۲۵-۵-۱- فعالیت های برنامه ای پیشگیری از اعتیاد استان آذربایجان غربی.....	۴۷
جدول ۲۶-۵-۱- سلامت اجتماعی.....	۴۸
جدول ۲۷-۵-۱- آموزش بهداشت از طریق صدا و سیما مرکز ارومیه استان آذربایجان غربی سال ۱۴۰۱.....	۴۸
جدول ۲۸-۵-۱- فرم گزارش برنامه رابطان سلامت محله سال ۱۴۰۱ استان آذربایجان غربی	۴۹
جدول ۲۹-۵-۱- فعالیتهای عمده بهداشت محیط در زمینه بازدید از مکانهای تهیه، توزیع و نگهداری مواد غذایی	۵۰
جدول ۱-۶-۱- شاخص های تغذیه گروه سنی کودکان زیر ۵ سال	۵۱
جدول ۲-۶-۱- شاخص های تغذیه گروه سنی دانش آموزان و نوجوانان	۵۱
جدول ۳-۶-۱- شاخص های تغذیه گروه جمعیتی جوانان	۵۱
جدول ۴-۶-۱- شاخص های تغذیه گروه جمعیتی میانسالان	۵۱
جدول ۵-۶-۱- شاخص های تغذیه گروه جمعیتی سالمندان	۵۲
جدول ۶-۶-۱- شاخص های تغذیه گروه مادران باردار و شیرده	۵۲

۲
معاونت درمان

مقدمه، معرفی و اقدامات و دستاوردهای معاونت درمان در سال ۱۴۰۱	۵۴
جدول ۱-۲- مشخصات بیمارستانهای* حوزه تحت پوشش دانشگاه علوم پزشکی ارومیه در سال ۱۴۰۱	۵۸
جدول ۲-۲- تعداد متوسط تخت فعال و تخت ثابت بیمارستانهای استان آذربایجان غربی در سال های ۱۴۰۱- ۱۴۰۰	۵۹
جدول ۳-۲- درصد تخت روز اشغالی بیمارستانهای استان آذربایجان غربی در سال های ۱۴۰۱- ۱۴۰۰	۶۱

جدول ۲-۴- متوسط روزهای بستری بیمارستانهای استان آذربایجان غربی در سالهای ۱۴۰۱-۱۴۰۰.....	۶۳
جدول ۲-۵- میزان فعالیت یا چرخش تخت بیمارستانهای استان آذربایجان غربی در سالهای ۱۴۰۱-۱۴۰۰.....	۶۵
جدول ۲-۷- نسبت فوت شدگان (در هزار نفر) بیمارستانهای استان آذربایجان غربی در سالهای ۱۴۰۱-۱۴۰۰.....	۶۷
جدول ۲-۸- درصد سزارین به زایمان بیمارستانهای استان آذربایجان غربی در سالهای ۱۴۰۱-۱۴۰۰.....	۶۹
جدول ۲-۹- درصد اعمال جراحی به بستری بیمارستانهای استان آذربایجان غربی در سالهای ۱۴۰۱-۱۴۰۰.....	۷۱
جدول ۲-۱۰- نسبت بیمار بستری به جمعیت هزار نفر بیمارستانهای استان آذربایجان غربی در سالهای ۱۴۰۱-۱۴۰۰.....	۷۳
جدول ۲-۱۱- نسبت تخت فعال به جمعیت* هزار نفر بیمارستانهای استان آذربایجان غربی در سالهای ۱۴۰۱-۱۴۰۰.....	۷۴
جدول ۲-۱۲- توزیع فراوانی تخت فعال بیمارستانهای استان به تفکیک بخش و شهرستان در سال ۱۴۰۱.....	۷۶
جدول ۲-۱۲- توزیع فراوانی تخت فعال بیمارستانهای استان به تفکیک بخش و شهرستان در سال ۱۴۰۱- (ادامه).....	۷۷
جدول ۲-۱۲- توزیع فراوانی تخت فعال بیمارستانهای استان به تفکیک بخش و شهرستان در سال ۱۴۰۱- (ادامه).....	۷۸
جدول ۲-۱۲- توزیع فراوانی تخت فعال بیمارستانهای استان به تفکیک بخش و شهرستان در سال ۱۴۰۱- (ادامه).....	۷۹
جدول ۲-۱۳- توزیع فراوانی فعالیت بیمارستانی در بیمارستانهای استان به تفکیک نوع وابستگی در سال ۱۴۰۱.....	۸۰
جدول ۲-۱۳- توزیع فراوانی فعالیت بیمارستانی در بیمارستانهای استان به تفکیک نوع وابستگی در سال ۱۴۰۱- (ادامه).....	۸۱
جدول ۲-۱۴- توزیع فراوانی اعمال جراحی انجام شده در بیمارستانهای استان به تفکیک نوع وابستگی در سال ۱۴۰۱.....	۸۲
جدول ۲-۱۵- توزیع فراوانی مراجعین سرپایی به اورژانس بیمارستانهای استان به تفکیک نوع وابستگی در سال ۱۴۰۱.....	۸۳
جدول ۲-۱۶- فعالیتهای موسسات درمانی حوزه تحت پوشش دانشگاه علوم پزشکی و خدمات بهداشتی درمانی استان در سالهای ۱۳۹۸-۱۴۰۱.....	۸۴
جدول ۲-۱۷- موارد مراجعه بیماران سرپایی به مراکز بهداشتی درمانی دانشگاه علوم پزشکی و خدمات بهداشتی درمانی استان بر حسب تخصصهای مورد نیاز در سال های ۱۳۹۹-۱۴۰۱.....	۸۶
جدول ۲-۱۸- توزیع فراوانی درمانگاه، کلینیک و پلی کلینیکهای استان به تفکیک نوع وابستگی و شیفت کاری در سال ۱۴۰۱.....	۸۷
جدول ۲-۱۹- توزیع فراوانی آزمایشگاههای تشخیص طبی استان به تفکیک نوع وابستگی و شیفت کاری در سال ۱۴۰۱.....	۸۸
جدول ۲-۲۰- توزیع فراوانی موسسات تصویربرداری تشخیصی و درمانی هسته ای استان به تفکیک نوع وابستگی و شیفت کاری در سال ۱۴۰۱.....	۹۰
جدول ۲-۲۱- توزیع فراوانی مراکز توانبخشی استان به تفکیک نوع وابستگی و شیفت کاری در سال ۱۴۰۱.....	۹۱
جدول ۲-۲۲- توزیع فراوانی مراکز مشاوره خدمات پرستاری و مراکز درمان سوء مصرف مواد و سایر مراکز ارائه دهنده خدمات سلامتی سرپایی* استان به تفکیک نوع وابستگی در سال ۱۴۰۱.....	۹۳
جدول ۲-۲۳- مشخصات مراکز جراحی محدود استان آذربایجان غربی در سال ۱۴۰۱.....	۹۵
جدول ۲-۲۴- تعداد پزشکان بیمارستانهای استان به تفکیک شهرستان در سال ۱۴۰۱.....	۹۵
جدول ۲-۲۵- تعداد پیراپزشکان* بیمارستانهای استان به تفکیک شهرستان در سال ۱۴۰۱.....	۹۶
جدول ۲-۲۶- تعداد دندانپزشکان استان به تفکیک شهرستان در سال ۱۴۰۱.....	۹۷
جدول ۲-۲۷- تعداد پرستاران* شاغل در بیمارستانهای استان به تفکیک شهرستان در سال ۱۴۰۱.....	۹۸
جدول ۲-۲۸- تعداد نیروهای* مامایی شاغل در بیمارستانهای استان به تفکیک شهرستان در سال ۱۴۰۱.....	۹۹
جدول ۲-۲۹- اهم فعالیتهای نظارتی انجام گرفته توسط واحدهای نظارت بر درمان دانشگاه علوم پزشکی ارومیه در استان در سالهای ۱۳۹۹-۱۴۰۱.....	۱۰۰
جدول ۲-۳۰- آمار تعداد کل مراکز موجود استان در سال ۱۳۹۹-۱۴۰۱.....	۱۰۱
جدول ۲-۳۱- لیست تخصص های موجود استان در سال ۱۴۰۱.....	۱۰۲
جدول ۲-۳۲- تعداد دورههای آموزشی مدیریت کیفیت در آزمایشگاههای تشخیص پزشکی استان در سال ۱۴۰۱.....	۱۰۳
جدول ۲-۳۳- آمار فعالیت مدیریت امور آزمایشگاه ها در سال ۱۴۰۱.....	۱۰۳
جدول ۲-۳۴- فراوانی بازدید و ممیزی از آزمایشگاههای تشخیصی پزشکی استان (تعداد/ بار) در سال ۱۴۰۱.....	۱۰۴
جدول ۲-۳۵- فراوانی تعداد مراجعین و آزمایشات انجام یافته در آزمایشگاه های دولتی وابسته به دانشگاه در سطح استان در سالهای ۱۴۰۱-۱۴۰۰.....	۱۰۵

جدول ۲-۳۶- فراوانی صدور پروانه مسئول فنی آزمایشگاههای تشخیصی پزشکی دولتی و خصوصی سطح استان در سالهای ۱۴۰۰-۱۴۰۱ ۱۰۶

جدول ۲-۳۷- برآیند تعداد نیروی مورد نیاز آزمایشگاهها (WORK LOAD UNIT) ۱۰۶

جدول ۲-۳۸- کمیسیون ماده ۲۰ دانشگاه (بررسی پرونده متقاضیان تاسیس و قبول مسئولیت فنی آزمایشگاههای تشخیص پزشکی) جهت صدور موافقت اصولی در سال ۱۴۰۱ ۱۰۶

جدول ۲-۳۹- فرم گزارش اطلاعات آماری اورژانس ۱۱۵ دانشگاه علوم پزشکی و خدمات بهداشتی درمانی استان آذربایجانغربی تصادفی و غیر تصادفی در سال ۱۴۰۱- بدون احتساب شهرستان خوی ۱۰۷

جدول ۲-۴۰- فرم گزارش اطلاعات آماری اورژانس ۱۱۵ دانشگاه علوم پزشکی و خدمات بهداشتی درمانی استان آذربایجان غربی تصادفی و غیر تصادفی در سال ۱۴۰۱- (ادامه) .. ۱۰۸

جدول ۲-۴۱- آمار پایگاه های اورژانس و امداد جاده ای و آمبولانس های استان به تفکیک شهرستان سال ۱۴۰۱ ۱۰۹

جدول ۲-۴۵- مشخصات مراکز اورژانس دانشگاه علوم پزشکی ارومیه به تفکیک شهرستان در سال ۱۴۰۱ ۱۱۰

جدول ۲-۴۶- مدیریت حوادث و فوریتهای پزشکی استان آذربایجان غربی- اتاق هدایت عملیات بحران(EOC)- آمار حوادث ویژه در سال ۱۴۰۱ ۱۱۳

جدول ۲-۴۷- اهم شاخصهای معاونت درمان در سالهای ۱۴۰۱-۱۳۹۹ ۱۱۴

جدول ۲-۴۸- شاخصهای اختصاصی در سالهای ۱۴۰۱-۱۳۹۹ ۱۱۵

جدول ۲-۴۹- تعداد موارد پیوند انجام گرفته به تفکیک نوع در سال های ۱۴۰۱-۱۴۰۰ ۱۱۶

جدول ۲-۵۰- تعداد بیماران خاص در سال های ۱۴۰۱-۱۴۰۰ ۱۱۶

جدول ۲-۵۱- تعداد مراکز ارائه دهنده خدمات به بیماران خاص در سال ۱۴۰۱ ۱۱۶

جدول ۲-۵۲- اقدامات انجام شده در مدیریت بحران کرونا ۱۱۷

۳
معاونت تحقیقات و فناوری

مقدمه، معرفی و اقدامات و دستاوردهای معاونت تحقیقات و فناوری در سال ۱۴۰۱ ۱۱۹

جدول ۳-۱- تعداد پژوهشهای مصوب دانشگاه بر حسب نوع پژوهش در سال های ۱۴۰۱-۱۳۹۸ ۱۳۱

جدول ۳-۲- تعداد جلسات شوراهای معاونت تحقیقات و فناوری در سال های ۱۴۰۱-۱۳۹۹ ۱۳۱

جدول ۳-۳- وضعیت طرحهای کمیته اخلاق در پژوهش در سالهای ۱۴۰۱-۱۳۹۹ ۱۳۲

جدول ۳-۴- فعالیتهای پژوهشی کمیته تحقیقات دانشجویی در سال های ۱۴۰۱-۱۳۹۹ ۱۳۲

جدول ۳-۵- کارگاههای برگزارشده دانشجویی در سال ۱۴۰۱ ۱۳۳

جدول ۳-۶- وضعیت مقالات ارائه شده در همایشهای داخلی و خارجی در سالهای ۱۴۰۱-۱۳۹۸ ۱۳۵

جدول ۳-۷- وضعیت مقالات منتشر شده در مجلات علمی پژوهشی داخلی و خارجی در سالهای ۱۴۰۱-۱۳۹۸ ۱۳۵

جدول ۳-۸- متوسط تعداد دانشجویان دکترای تخصصی دانشگاه در حال گذراندن رساله دکترا به تفکیک جنس در سال ۱۴۰۱ ۱۳۶

جدول ۳-۹- کارگاههای برگزار شده معاونت در سال ۱۴۰۱ ۱۳۷

جدول ۳-۱۰- شرکت در همایشهای خارج از کشور در سالهای ۱۴۰۱-۱۳۹۸ ۱۳۸

جدول ۳-۱۱- تعداد موارد تشویق و تقدیر رسمی از اعضای هیئت علمی و کارکنان بخاطر تحقیقات علمی در سالهای ۱۴۰۱-۱۳۹۹ ۱۳۸

جدول ۳-۱۲- کتابهای منتشر شده اعضای هیئت علمی آموزشی و پژوهشی در سالهای ۱۴۰۱-۱۴۰۰ ۱۳۸

جدول ۳-۱۳- فهرست مراکز تحقیقاتی دانشگاه در سال ۱۴۰۱ ۱۳۹

جدول ۳-۱۴- تعداد واحدهای پژوهشی مستقل و وابسته (شامل مراکز، پژوهشکدهها و گروههای پژوهشی) ۱۴۰

جدول ۳-۱۵- وضعیت طرحهای تحقیقاتی و تعداد مقالات چاپ شده و چگونگی استفاده از نتایج طرحها مراکز تحقیقاتی دانشگاه در سال های ۱۴۰۱-۱۳۹۹* ۱۴۱

جدول ۳-۱۶- فهرست واحدهای فناوری در مرکز رشد سلامت فناوری ۱۴۰۱ ۱۴۴

جدول ۳-۱۷- مجلات فعال منتشر شده در سال ۱۴۰۱ ۱۴۵

جدول ۱۸-۳-وضعیت بررسی مقالات در مجله مطالعات علوم پزشکی سال های ۱۴۰۱ - ۱۳۹۸	۱۴۵
جدول ۱۹-۳-فعالیت‌های مجله مطالعات علوم پزشکی در سالهای ۱۴۰۱ - ۱۳۹۹	۱۴۶
جدول ۲۰-۳-وضعیت بررسی مقالات در مجله پرستاری مامایی سال های ۱۴۰۱ - ۱۳۹۸	۱۴۶
جدول ۲۱-۳-فعالیت‌های مجله پرستاری و مامایی در سالهای ۱۴۰۱ - ۱۳۹۹	۱۴۷
جدول ۲۲-۳-وضعیت بررسی مقالات در JOURNAL OF RESEARCH IN APPLIED AND BASIC MEDICAL SCIENCES در سال های ۱۴۰۱-۱۳۹۸	۱۴۷
جدول ۲۳-۳-فعالیت‌های دفتر مجله JOURNAL OF RESEARCH IN APPLIED AND BASIC MEDICAL SCIENCES در سالهای ۱۴۰۱-۱۳۹۹	۱۴۸
جدول ۲۴-۳-وضعیت بررسی مقالات در HEALTH SCIENCE MONITOR در سال های ۱۴۰۱-۱۳۹۹	۱۴۸
جدول ۲۴-۳-بخش اداری کتابخانه های دانشگاه در سالهای ۱۴۰۱-۱۳۹۸	۱۴۹
جدول ۲۵-۳-بخش سفارشات در سال ۱۴۰۱	۱۴۹
جدول ۲۶-۳-تعداد رایانه‌های متصل به اینترنت و در دسترس دانشجویان در سالهای ۱۴۰۱-۱۳۹۸	۱۴۹
جدول ۲۷-۳-کتابخانه‌های دانشکده‌ها و بیمارستان‌های تابعه مدیریت اطلاع رسانی و تامین منابع علمی دانشگاه در سالهای ۱۴۰۱-۱۳۹۹	۱۵۰
جدول ۲۸-۳-کارگاه‌های برگزار شده توسط مدیریت اطلاع رسانی و تامین منابع علمی دانشگاه در سال ۱۴۰۱	۱۵۲
جدول ۲۹-۳-تعداد کتاب‌های کتابخانه های اقماری دانشگاه به تفکیک در سال ۱۴۰۱	۱۵۳
جدول ۳۰-۳-اهم شاخص های معاونت تحقیقات و فناوری در سال های ۱۴۰۱-۱۳۹۸	۱۵۴



مقدمه، معرفی و اقدامات و دستاوردهای معاونت توسعه مدیریت، منابع و برنامه ریزی در سال ۱۴۰۱	۱۵۷
جدول ۱-۴-توزیع فراوانی پست های مصوب و بلا تصدی به تفکیک واحدهای مختلف دانشگاه کل استان در سال ۱۴۰۱	۱۶۰
جدول ۲-۴-آمار پرسنل ستاد دانشگاه به تفکیک نوع استخدام و جنسیت در سال ۱۴۰۱	۱۶۲
جدول ۳-۴-آمار پرسنل ستاد دانشگاه به تفکیک مقطع تحصیلی و جنسیت در سال ۱۴۰۱	۱۶۲
جدول ۴-۴-آمار پرسنل کل دانشگاه به تفکیک شهر محل خدمت و جنسیت در سال ۱۴۰۱	۱۶۳
جدول ۵-۴-آمار پرسنل دانشگاه به تفکیک رشته شغلی و جنسیت در سال ۱۴۰۱	۱۶۴
جدول ۶-۴-آمار پرسنل کل دانشگاه به تفکیک مقطع تحصیلی و جنسیت در سال ۱۴۰۱	۱۶۵
جدول ۷-۴-تعداد کل پرسنل شاغل (هیئت علمی و غیر عضو هیئت علمی) در دانشگاه به تفکیک شهر محل خدمت و رشته در سال ۱۴۰۱	۱۶۶
جدول ۸-۴-آمار نیروی انسانی پزشک شاغل* در دانشگاه علوم پزشکی ارومیه در سال ۱۴۰۱	۱۶۷
جدول ۹-۴-آمار پرسنل غیر پزشک دانشگاه* به تفکیک شهر محل خدمت، رشته شغلی و جنسیت در سال ۱۴۰۱	۱۶۸
جدول ۱۰-۴-تعداد پرسنل شاغل (هیئت علمی و غیر عضو هیئت علمی) در دانشگاه به تفکیک محل خدمت در سال ۱۴۰۱	۱۶۹
جدول ۱۱-۴-آمار کل کارکنان به تفکیک رشته های شغلی و سنوات خدمت در پایان سال ۱۴۰۱	۱۷۰
جدول ۱۲-۴-آمار پرسنل بخش درمان دانشگاه به تفکیک شهر محل خدمت، نوع استخدام و جنسیت در سال ۱۴۰۱	۱۷۱
جدول ۱۳-۴-آمار پرسنل بخش درمان دانشگاه به تفکیک رشته و جنسیت در سال ۱۴۰۱	۱۷۲
جدول ۱۴-۴-آمار پرسنل بخش بهداشت دانشگاه به تفکیک شهر محل خدمت و جنسیت در سال ۱۴۰۱	۱۷۲
جدول ۱۵-۴-تعداد پرسنل شاغل در بخش بهداشت دانشگاه به تفکیک نوع استخدام و جنسیت در سال ۱۴۰۱	۱۷۳
جدول ۱۶-۴-پرسنل شاغل در بخش فوریتهای پیش بیمارستانی دانشگاه به تفکیک رشته و جنسیت در سال ۱۴۰۱	۱۷۳
جدول ۱۷-۴-پرسنل بخش بهداشت دانشگاه به تفکیک شهر محل خدمت، رشته و جنسیت در سال ۱۴۰۱	۱۷۴
جدول ۱۸-۴-پرسنل شاغل در بخش فوریتهای پیش بیمارستانی دانشگاه به تفکیک نوع استخدام و جنسیت در سال ۱۴۰۱	۱۷۵

جدول ۱۹-۴	پرسنل شاغل در بخش فوریتهای پیش بیمارستانی دانشگاه به تفکیک مقطع تحصیلی و جنسیت در سال ۱۴۰۱	۱۷۵
جدول ۲۰-۴	تعداد پرسنل شاغل در بخش فوریتهای پیش بیمارستانی دانشگاه به تفکیک محل خدمت، رسته، نوع استخدام و جنسیت در سال ۱۴۰۱	۱۷۶
جدول ۲۱-۴	تعداد پرسنل شاغل در بخش فوریتهای پیش بیمارستانی دانشگاه به تفکیک محل خدمت و جنسیت در سال ۱۴۰۱	۱۷۶
جدول ۲۲-۴	آمار نیروی انسانی بخش آموزش و پژوهش کل استان به تفکیک محل خدمت و رابطه استخدامی در پایان سال ۱۴۰۱	۱۷۷
جدول ۲۳-۴	آمار نیروی انسانی بخش آموزش و پژوهش کل استان به تفکیک مرتبه علمی/مدرک تحصیلی و رابطه استخدامی در پایان سال ۱۴۰۱	۱۷۹
جدول ۲۴-۴	آمار پرسنل هیئت علمی دانشگاه به تفکیک محل خدمت، مرتبه علمی و جنسیت در سال ۱۴۰۱	۱۸۰
جدول ۲۵-۴	تعداد اعضای هیئت علمی دانشگاه به تفکیک مرتبه علمی در سال های ۱۴۰۱-۱۳۹۸	۱۸۱
جدول ۲۶-۴	تعداد اعضای هیئت علمی که از طرح محرومیت از مطب استفاده می کنند	۱۸۲
جدول ۲۷-۴	تعداد اعضای هیئت علمی دارای سمت اجرایی	۱۸۲
جدول ۲۸-۴	آمار-شرکتی-گروه درمان-به تفکیک رشته شغلی/گروه آموزشی در سال ۱۴۰۱	۱۸۳
جدول ۲۹-۴	آمار نیروهای شرکتی گروه بهداشت، به تفکیک رشته شغلی/گروه آموزشی در سال ۱۴۰۱	۱۸۴
جدول ۳۰-۴	آمار نیروهای شرکتی گروه خدمات در سال ۱۴۰۱	۱۸۵
جدول ۳۱-۴	تعداد کل پرسنل شاغل در دانشگاه به تفکیک نوع استخدام، جنسیت و محل خدمت در پایان سال ۱۴۰۱	۱۸۶
جدول ۳۲-۴	تعداد پرسنل شاغل خارج شده از سیستم و ورودی به سیستم به تفکیک محل خدمت در سال ۱۴۰۱	۱۸۷
جدول ۳۳-۴	اعتبارات مصوب از محل درآمدهای عمومی و اختصاصی در بخش بهداشت و درمان در سال ۱۴۰۱	۱۸۸
جدول ۳۴-۱-۴	توزیع فراوانی درآمد وصولی به دانشگاه در بخش بهداشت کل استان در سال ۱۴۰۱	۱۸۹
جدول ۳۴-۲-۴	توزیع فراوانی درآمد وصولی به دانشگاه در بخش درمان کل استان در سال ۱۴۰۱	۱۹۰
جدول ۳۴-۳-۴	درآمد وصولی دانشگاه در حوزه های آموزش، تحقیقات_فناوری و فرهنگی _ دانشجویی در سال ۱۴۰۱	۱۹۱
جدول ۳۵-۴	عملکرد اجرایی دوره های آموزشی دانشگاه در سال ۱۴۰۱	۱۹۱
جدول ۳۶-۴	تعداد خودروهای در تملک دانشگاه در سال ۱۴۰۱	۱۹۲
جدول ۳۷-۴	خدمات حجمی واگذار شده به تفکیک نوع خدمت و معادل نیروی انسانی (نفر) در سال ۱۴۰۱	۱۹۳
جدول ۳۸-۴	پروژه های عمرانی بهره برداری شده به تفکیک هزینه و مشخصات فنی در سال ۱۴۰۱	۱۹۵
جدول ۳۹-۴	اهم پروژه های عمرانی کلنگ زده شده در سال ۱۴۰۱	۱۹۵
جدول ۴۰-۴	اهم شاخص های معاونت توسعه مدیریت و منابع دانشگاه در سالهای ۱۴۰۱-۱۳۹۸	۱۹۹

۵ معاونت آموزشی

مقدمه، معرفی و اقدامات و دستاوردهای معاونت آموزشی در سال ۱۴۰۱	۲۰۲
جدول ۱-۵- نام رشته های تحصیلی دایر به تفکیک مقاطع تحصیلی کلیه دانشکدههای تابعه دانشگاه در سال ۱۴۰۱	۲۰۹
جدول ۲-۵- تعداد رشته های دایر به تفکیک مقطع تحصیلی در سال ۱۴۰۱	۲۱۱
جدول ۳-۵- فراوانی دانشجویان به تفکیک دانشکده در سال تحصیلی ۱۴۰۲-۱۴۰۱	۲۱۲
جدول ۴-۵- فراوانی دانشجویان شاغل به تحصیل به تفکیک جنسیت و مقطع تحصیلی در سال تحصیلی ۱۴۰۲-۱۴۰۱	۲۱۳
جدول ۵-۵- فراوانی دانشجویان ورودی جدید به تفکیک جنسیت و مقطع تحصیلی در سال تحصیلی ۱۴۰۲-۱۴۰۱	۲۱۶
جدول ۶-۵- لیست اسامی مدیران گروه های آموزشی علوم پایه در سال ۱۴۰۱	۲۱۹
جدول ۷-۵- لیست اسامی مدیران گروه های آموزشی علوم بالینی در سال ۱۴۰۱	۲۲۰

جدول ۸-۵	فراوانی دانشجویان مقاطع تحصیلی پیوسته به تفکیک جنسیت و مقطع در سال تحصیلی ۱۴۰۱-۱۴۰۲	۲۲۱
جدول ۹-۵	فراوانی دانشجویان مقاطع تحصیلی ناپیوسته به تفکیک جنسیت و مقطع در سال تحصیلی ۱۴۰۱-۱۴۰۲	۲۲۲
جدول ۱۰-۵	فراوانی دانشجویان بومی به تفکیک جنسیت و مقطع در سال تحصیلی ۱۴۰۱-۱۴۰۲	۲۲۳
جدول ۱۱-۵	فراوانی دانشجویان غیربومی به تفکیک جنسیت و مقطع در سال تحصیلی ۱۴۰۱-۱۴۰۲	۲۲۴
جدول ۱۲-۵	فراوانی دانشجویان مجرد به تفکیک جنسیت و مقطع در سال تحصیلی ۱۴۰۱-۱۴۰۲	۲۲۵
جدول ۱۳-۵	فراوانی دانشجویان متأهل به تفکیک جنسیت و مقطع در سال تحصیلی ۱۴۰۱-۱۴۰۲	۲۲۵
جدول ۱۴-۵	فراوانی دانشجویان انتقالی از دانشگاه‌های دیگر به تفکیک جنسیت و مقطع در سال تحصیلی ۱۴۰۱-۱۴۰۲	۲۲۶
جدول ۱۵-۵	فراوانی دانشجویان انتقالی به دانشگاه‌های دیگر به تفکیک جنسیت و مقطع در سال تحصیلی ۱۴۰۱-۱۴۰۲	۲۲۶
جدول ۱۶-۵	فراوانی دانشجویان میهمان به تفکیک جنسیت و مقطع در سال تحصیلی ۱۴۰۱-۱۴۰۲	۲۲۶
جدول ۱۷-۵	فراوانی دانش‌آموختگان به تفکیک جنس و مقاطع در سال تحصیلی ۱۴۰۱-۱۴۰۲	۲۲۷
جدول ۱۸-۵	تعداد اعضای هیئت علمی راهنما و مشاور پایان‌نامه	۲۲۷
جدول ۱۹-۵	تعداد کل دانشکده‌ها و گروه‌های آموزشی دارای برنامه مدون*	۲۲۷
جدول ۲۰-۵	تعداد دوره‌های آموزشی (غیر از کارگاه‌ها و دوره‌های اصلی کاردانی، کارشناسی، کارشناسی ارشد و دکتری) برگزار شده در سال ۱۴۰۱	۲۲۸
جدول ۲۱-۵	نام کارگاه‌های آموزشی برگزار شده برای اعضای هیئت علمی در سال ۱۴۰۱	۲۲۸
جدول ۲۲-۵	تعداد دانشجویان المپیادی	۲۲۹
جدول ۲۳-۵	بخش پایان‌نامه‌های دفاع شده در سالهای ۱۴۰۱-۱۳۹۹	۲۳۰
جدول ۲۴-۵	تعداد دانشجویان استعداد درخشان به تفکیک دانشکده‌های تابعه در سالهای ۱۴۰۱-۱۳۹۹	۲۳۱
جدول ۲۵-۵	سرانه دانشجویان به تخت‌های آموزشی مراکز آموزشی درمانی دانشگاه در سال ۱۴۰۱	۲۳۱
جدول ۲۶-۵	تعداد جلسات شوراهای معاونت آموزشی در سال ۱۴۰۱	۲۳۲
جدول ۲۷-۵	لیست اعضای هیئت علمی در ماموریت آموزشی دانشگاه علوم پزشکی در سال ۱۴۰۱	۲۳۲
جدول ۲۸-۵	لیست اعضای هیئت علمی در بورسیه آموزشی دانشگاه علوم پزشکی در سال ۱۴۰۱	۲۳۲
جدول ۲۹-۵	شاخص‌های معاونت آموزش	۲۳۳
جدول ۳۰-۵	توزیع فراوانی میانگین نمرات اخذ شده توسط دانشجویان شاغل به تحصیل در امتحانات جامع در سال تحصیلی ۱۴۰۱-۱۴۰۲	۲۳۴
جدول ۳۱-۵	توزیع فراوانی برنامه‌های آموزش مداوم دانشگاه در سال ۱۴۰۱	۲۳۴
جدول ۳۲-۵	آدرس و تلفن دانشکده‌های دانشگاه علوم پزشکی استان آذربایجان غربی در سال ۱۴۰۱	۲۳۴
جدول ۱-۳۳-۵	میانگین نمره امتحانات جامع علوم پایه دانشجویان پزشکی	۲۳۵
جدول ۲-۳۳-۵	میانگین نمره امتحانات جامع علوم پایه دانشجویان داروسازی	۲۳۵
جدول ۳-۳۴-۵	میانگین نمره امتحانات جامع پیش‌کارورزی دانشجویان پزشکی	۲۳۵
جدول ۴-۳۵-۵	میانگین نمره امتحانات جامع علوم پایه دانشجویان دندانپزشکی	۲۳۵
جدول ۳۶-۵	تعداد پایان‌نامه‌های دفاع شده	۲۳۶
جدول ۳۷-۵	تعداد سمینارها و کنفرانسها	۲۳۶
جدول ۳۸-۵	تعداد دوره‌های بازآموزی پزشکان	۲۳۶
جدول ۳۹-۵	امتیازات پژوهشی اعضای هیئت علمی استادیار به بالا در کمیته ترفیع پایه	۲۳۶
جدول ۴۰-۵	تعداد دانشجویان مشروطی و محروم به تفکیک مقطع و گروه عمده تحصیلی	۲۳۷

۲۳۹	مقدمه، معرفی و اقدامات و دستاوردهای معاونت فرهنگی و امور دانشجویی در سال ۱۴۰۱
۲۴۱	جدول ۱-۶- مشخصات خوابگاههای دانشجویی در سال ۱۴۰۱
۲۴۳	جدول ۲-۶- تعداد دانشجویان متقاضی و استفاده کننده از خوابگاههای دانشجویی در سال تحصیلی ۱۴۰۱-۱۳۹۹
۲۴۴	جدول ۱-۳-۶- شاخص های دانشجویی معاونت در سالهای ۱۴۰۱-۱۳۹۹
۲۴۵	جدول ۲-۳-۶- شاخص های فرهنگی معاونت در سالهای ۱۴۰۱-۱۳۹۹
۲۴۵	جدول ۳-۳-۶- شاخص های تربیت بدنی معاونت در سال های ۱۴۰۱-۱۳۹۹
۲۴۶	جدول ۴-۳-۶- شاخص های مشاوره و راهنمایی معاونت در سال ۱۴۰۱-۱۳۹۹
۲۴۶	جدول ۴-۶- تعداد جلسات شوراهای معاونت دانشجویی و فرهنگی در سالهای ۱۴۰۱-۱۴۰۰
۲۴۶	جدول ۵-۶- عناوین مهم مصوبات شورای تخصصی فرهنگی و اجتماعی و شورای نظارت در سال ۱۴۰۱
۲۴۷	جدول ۶-۶- تعداد دانشجویان شاغل کار دانشجویی در سال ۱۴۰۱
۲۴۷	جدول ۷-۶- آمار و اطلاعات وام های دانشجویی در سال ۱۴۰۱
۲۴۸	جدول ۸-۶- تشکلهای و کانونهای دانشجویی و تعداد دانشجویان عضو به تفکیک جنسیت در سال ۱۴۰۱
۲۴۹	جدول ۹-۶- تعداد نشریه های علمی و فرهنگی انتشار یافته در سال ۱۴۰۱
۲۴۹	جدول ۱-۱۰-۶- تعداد برنامه های فرهنگی در قالب همایش های فرهنگی در سال ۱۴۰۱
۲۴۹	جدول ۲-۱۰-۶- تعداد برنامه های فرهنگی در قالب نمایشگاه های برگزار شده در سال ۱۴۰۱
۲۴۹	جدول ۳-۱۰-۶- تعداد برنامه های فرهنگی در قالب اردوهای فرهنگی در سال ۱۴۰۱
۲۵۰	جدول ۱۱-۶- برگزاری جلسات و کارگاههای آموزشی اداره مشاوره دانشجویی در سال ۱۴۰۱
۲۵۰	جدول ۱۲-۶- متوسط تعداد افراد استفاده کننده از سلف سرویس دانشگاه علوم پزشکی ارومیه در سال ۱۴۰۱
۲۵۱	جدول ۱۳-۶- تعداد مسابقات برگزار شده در رشته های مختلف در سال ۱۴۰۱
۲۵۲	جدول ۱۴-۶- اطلاعات مکان های ورزشی دانشگاه در سال ۱۴۰۱
۲۵۳	جدول ۱۵-۶- مقام های ورزشی کسب شده توسط دانشجویان در سال ۱۴۰۱
۲۵۴	جدول ۱۶-۶- سایر اطلاعات معاونت دانشجویی و فرهنگی در سالهای ۱۴۰۱-۱۳۹۹
۲۵۴	جدول ۱۷-۶- ایاب و ذهاب در سال ۱۴۰۱
۲۵۵	جدول ۱۸-۶- تعداد دوره های مسابقات قرآنی برگزار شده در دانشگاه در سالهای ۱۴۰۱-۱۳۹۹
۲۵۵	جدول ۱۹-۶- تعداد دانشجویان عضو تیم های ورزشی در سالهای ۱۴۰۱-۱۳۹۹
۲۵۵	جدول ۲۰-۶- تعداد دانشجویان بهره مند از وام ضروری در سالهای ۱۴۰۱-۱۴۰۰
۲۵۵	جدول ۲۱-۶- مبلغ وام قابل اختصاص به دانشجویان در سالهای ۱۴۰۱-۱۴۰۰

۲۵۸	مقدمه، معرفی و اقدامات و دستاوردهای معاونت غذا و دارو در سال ۱۴۰۱
۲۶۸	جدول ۱-۷- واحدهای تحت پوشش در سالهای ۱۳۹۹ تا ۱۴۰۱
۲۶۸	جدول ۲-۷- واحدهای تحت پوشش به تفکیک شهرستان در سالهای ۱۴۰۰ و ۱۴۰۱

جدول ۷-۳	آمار نظارت‌های مدیریت نظارت و ارزیابی فرآورده‌های خوراکی، آشامیدنی، آرایشی و بهداشتی سال‌های ۱۴۰۱-۱۳۹۹	۲۷۰
جدول ۷-۴	آمار نمونه‌برداری‌های انجام یافته در سال‌های ۱۴۰۱-۱۴۰۰	۲۷۱
جدول ۷-۵	آمار عملکرد سال‌های ۱۴۰۱-۱۳۹۹	۲۷۱
جدول ۷-۶	تعداد استعلام‌های انجام شده در سال‌های ۱۴۰۱-۱۴۰۰	۲۷۲
جدول ۷-۷	پروانه‌های صادر و تمدید شده در سال‌های ۱۴۰۱-۱۳۹۹	۲۷۲
جدول ۷-۸	صدور گواهی بهداشتی برای صادرات محصولات سلامت‌محور در سال‌های ۱۴۰۱-۱۳۹۹	۲۷۳
جدول ۷-۹	آمار پایش سطح عرضه (PMS) در سال‌های ۱۴۰۱-۱۴۰۰	۲۷۳
جدول ۷-۱۰	طرح PRPS (PREREQUISITE PROGRAM'S) کشوری	۲۷۳
جدول ۷-۱۱	شکایات رسیدگی شده در سال‌های ۱۴۰۱-۱۳۹۹	۲۷۴
جدول ۷-۱۲	کنترل سطح عرضه آرایشی و بهداشتی در سال ۱۳۹۹ تا ۱۴۰۱	۲۷۴
جدول ۷-۱۳	ارزیابی عملکرد و رتبه‌بندی عملکرد کارشناسان نظارتی شبکه‌های بهداشت و درمان شهرستان‌های استان آذربایجان غربی در سال ۱۴۰۱	۲۷۵
جدول ۷-۱۴	آمار فعالیت مدیریت آزمایشگاه کنترل معاونت غذا و دارو در سال ۱۴۰۱	۲۷۶
جدول ۷-۱۵	آمار سایر فعالیت‌های آزمایشگاه کنترل معاونت غذا و دارو در سال ۱۴۰۱	۲۷۷
جدول ۷-۱۶	ثبت نتایج آزمایشات انجام گرفته بر روی نمونه‌های نان‌های سنتی در سال ۱۴۰۱	۲۷۸
جدول ۷-۱۷	تعداد و وضعیت نمونه دریافتی از مراجع مختلف ارسال‌کننده در سال ۱۴۰۱	۲۷۹
جدول ۷-۱۸	آمار و رتبه‌بندی آزمایشگاه‌های واحدهای تولیدی استان در سال ۱۴۰۱	۲۷۹
جدول ۷-۱۹	داروخانه‌های تحت نظارت مدیریت نظارت و ارزیابی بر امور دارو و مواد مخدر در سال‌های ۱۴۰۱-۱۴۰۰	۲۸۰
جدول ۷-۲۰	آمار داروخانه‌ها به تفکیک نوع وابستگی و شیفت کاری در سال‌های ۱۴۰۱-۱۴۰۰	۲۸۰
جدول ۷-۲۱	آمار تعداد داروخانه‌های حوزه دانشگاه علوم پزشکی ارومیه به تفکیک شهرستان در سال ۱۴۰۱	۲۸۱
جدول ۷-۲۲	فعالیت‌های نظارتی در سال ۱۴۰۱	۲۸۳
جدول ۷-۲۳	امور داروخانه‌ها در سال ۱۴۰۱	۲۸۴
جدول ۷-۲۴	تعداد و نام شهرهایی که در آن داروخانه‌های واگذار شده به بخش خصوصی در راستای کاهش تصدی‌گری دولت انجام گرفته است سال ۱۴۰۱	۲۸۴
جدول ۷-۲۵	لیست داروخانه‌های داخل بیمارستانی استان آذربایجان غربی در سال ۱۴۰۱	۲۸۵
جدول ۷-۲۶	تامین و تدارک دارو در سال ۱۴۰۱	۲۸۶
جدول ۷-۲۷	فعالیت‌های آموزشی در سال ۱۴۰۱	۲۸۷
جدول ۷-۲۸	دوره‌های آموزشی شغلی برگزار گردیده در معاونت غذا و دارو در سال ۱۴۰۱	۲۸۷
جدول ۷-۲۹	فعالیت‌های اداری در سال ۱۴۰۱	۲۸۷
جدول ۷-۳۰	تعداد تماس با مرکز اطلاع‌رسانی بر حسب نوع دارو در سال‌های ۱۴۰۱-۱۴۰۰	۲۸۸
جدول ۷-۳۱	تعداد تماس با مرکز اطلاع‌رسانی بر حسب نوع سوال در سال‌های ۱۴۰۱-۱۴۰۰	۲۸۹
جدول ۷-۳۲	اطلاعات کلی کمیته علمی تجویز و مصرف منطقی دارو در سال‌های ۱۴۰۱-۱۳۹۹	۲۸۹
جدول ۷-۳۳	تعداد ADR گزارش شده توسط معاونت غذا و دارو در سال‌های ۱۴۰۱-۱۳۹۹	۲۹۰
جدول ۷-۳۴	فهرست پنج داروی اول تجویزی استان در سال ۱۴۰۱	۲۹۰
جدول ۷-۳۵	آمار واحد سمعی و بصری و روابط عمومی در سال‌های ۱۴۰۱-۱۳۹۸	۲۹۱
جدول ۷-۳۶	لیست برنامه‌های پیام کوتاه رادیویی صدا و سیما استان در سال ۱۴۰۱	۲۹۱
جدول ۷-۳۷	تعداد بازدید از مراکز در سال‌های ۱۴۰۱-۱۳۹۹	۲۹۳
جدول ۷-۳۸	عملکرد مدیریت نظارت و ارزیابی تجهیزات پزشکی در رسیدگی به شکایات و مبارزه با قاچاق در سال‌های ۱۴۰۱-۱۳۹۹	۲۹۳

جدول ۷-۳۹- گزارش خریدهای متمرکز صورت گرفته در سال های ۱۴۰۱-۱۳۹۹	۲۹۳
جدول ۷-۴۰- فعالیت آموزشی واحد مدیریت نظارت و ارزیابی تجهیزات پزشکی در سال های ۱۴۰۱-۱۳۹۹	۲۹۴
جدول ۷-۴۱- گزارش صدور پروانه در سال های ۱۴۰۱-۱۳۹۹	۲۹۴
جدول ۷-۴۲- تعداد بازدیدها از مراکز در سطح استان در سال ۱۴۰۱	۲۹۵
جدول ۷-۴۳- تعداد بازرسی سالیانه از مراکز تحت نظارت مدیریت فرآورده های طبیعی، سنتی و مکمل استان آذربایجان غربی در خصوص پیشگیری و مبارزه با قاچاق کالا های سلامت محور در سال های ۱۴۰۱-۱۳۹۹	۲۹۶
جدول ۷-۴۴- عملکرد مدیریت فرآورده های طبیعی، سنتی و مکمل در خصوص پیشگیری و مبارزه با قاچاق کالا در سال های ۱۴۰۱-۱۳۹۹	۲۹۶
جدول ۷-۴۵- آمار کلی مربوط به تعداد شکایات دریافتی و بررسی شده مربوط به عطاری ها در سال های ۱۴۰۱-۱۳۹۹	۲۹۶
جدول ۷-۴۶- آمار مربوط به فعالیت آموزشی واحد فرآورده های طبیعی، سنتی و مکمل در سال های ۱۴۰۱-۱۳۹۹	۲۹۷
جدول ۷-۴۷- آمار تجمیعی عملکرد کل حوزه های معاونت غذا و دارو ۱۴۰۱-۱۳۹۹	۲۹۷
جدول ۷-۴۸- اهم عناوین آمار عملکرد معاونت غذا و دارو در سال های ۱۴۰۱-۱۳۹۹	۲۹۸

۸ حوزه ریاست

مدیریت بازرسی، ارزیابی عملکرد و پاسخگویی به شکایات	۳۰۰
مدیریت روابط عمومی	۳۰۳
مدیریت هسته گزینش	۳۰۴
مدیریت روابط بین الملل	۳۰۶
مدیریت سازمان های مردم نهاد و خیرین سلامت	۳۰۸
دبیرخانه شورای سلامت و امنیت غذایی دانشگاه	۳۱۰
هیئت بدوی رسیدگی به تخلفات اداری کارکنان	۳۱۲
مدیریت امور حقوقی	۳۱۵
مدیریت ستاد شاهد و ایثارگران دانشگاه	۳۱۷
مدیریت آمار و فناوری اطلاعات	۳۱۸

فهرست نمودارها:

۱ معاونت بهداشتی

- نمودار ۱-۱- توزیع فراوانی پزشک خانواده و مامای خانواده استان به تفکیک شهرستان در سال ۱۴۰۱ ۲۴
- نمودار ۱-۲- توزیع نسبی علل مرگ به تفکیک گروه های در معرض خطر استان آذربایجان غربی در سال ۱۴۰۱ ۲۶
- نمودار ۱-۳- توزیع نسبی ده علت اول بیماری منجر به مرگ در استان آذربایجان غربی در سال ۱۴۰۱ ۲۷

۲ معاونت درمان

- نمودار ۲-۱- توزیع نسبی متوسط تخت فعال بیمارستانهای استان آذربایجان غربی به تفکیک نوع وابستگی در سال ۱۴۰۱ ۶۰
- نمودار ۲-۲- توزیع نسبی تخت های فعال به ثابت در بیمارستانهای استان به تفکیک نوع وابستگی در سال ۱۴۰۱ ۶۰
- نمودار ۲-۳- مقایسه درصد اشغال تخت به تفکیک بیمارستانهای استان در سال های ۱۴۰۰ و ۱۴۰۱ ۶۲
- نمودار ۲-۴- مقایسه متوسط روز بستری بیماراران به تفکیک بیمارستانهای استان در سال های ۱۴۰۰ و ۱۴۰۱ ۶۴
- نمودار ۲-۵- مقایسه میزان فعالیت یا چرخش تخت به تفکیک بیمارستانهای استان در سال های ۱۴۰۰ و ۱۴۰۱ ۶۶
- نمودار ۲-۶- مقایسه فوت شدگان در هزار نفر به تفکیک بیمارستانهای استان در سال های ۱۴۰۰ و ۱۴۰۱ ۶۸
- نمودار ۲-۷- مقایسه سزارین به کل زایمانها به تفکیک بیمارستانهای استان در سال های ۱۴۰۰ و ۱۴۰۱ ۷۰
- نمودار ۲-۸- مقایسه اعمال جراحی به بستری به تفکیک بیمارستانهای استان در سال های ۱۴۰۰ و ۱۴۰۱ ۷۲
- نمودار ۲-۹- مقایسه بیمار بستری به جمعیت هزار نفر بیمارستانهای استان به تفکیک شهرستان در سالهای ۱۴۰۰ و ۱۴۰۱ ۷۵
- نمودار ۲-۱۰- مقایسه تخت فعال به جمعیت هزار نفر در بیمارستانهای استان به تفکیک شهرستان در سالهای ۱۴۰۰ و ۱۴۰۱ ۷۵
- نمودار ۲-۱۱- توزیع فراوانی موارد مراجعه به موسسات درمانی حوزه تحت پوشش دانشگاه علوم پزشکی و خدمات بهداشتی درمانی استان در سالهای ۱۳۹۸-۱۴۰۱ ۸۵
- نمودار ۲-۱۲- توزیع فراوانی موارد بستری در موسسات درمانی حوزه تحت پوشش دانشگاه علوم پزشکی و خدمات بهداشتی درمانی استان در سالهای ۱۳۹۸-۱۴۰۱ ۸۵
- نمودار ۲-۱۳- توزیع نسبی درمانگاه، کلینیک و پلی کلینیکهای استان به تفکیک نوع وابستگی و شیفت کاری در سال ۱۴۰۱ ۸۹
- نمودار ۲-۱۴- توزیع نسبی آزمایشگاههای تشخیص طبی استان به تفکیک نوع وابستگی و شیفت کاری در سال ۱۴۰۱ ۸۹
- نمودار ۲-۱۵- توزیع نسبی موسسات تصویربرداری تشخیصی و درمانی هسته ای استان به تفکیک نوع وابستگی و شیفت کاری در سال ۱۴۰۱ ۹۲
- نمودار ۲-۱۶- توزیع نسبی مراکز توانبخشی استان به تفکیک نوع وابستگی و شیفت کاری در سال ۱۴۰۱ ۹۲
- نمودار ۲-۱۷- توزیع فراوانی مراکز مشاوره خدمات پرستاری خصوصی استان به تفکیک شهرستان در سال ۱۴۰۱ ۹۴
- نمودار ۲-۱۸- توزیع فراوانی مراکز درمان سوء مصرف مواد استان به تفکیک شهرستان در سال ۱۴۰۱ ۹۴
- نمودار ۲-۱۹- توزیع فراوانی فوریت های اورژانس ۱۱۵ استان به تفکیک نوع فوریت در سال ۱۴۰۱ ۱۰۸
- نمودار ۲-۲۰- توزیع نسبی نتیجه CPR توسط اورژانس ۱۱۵ استان در سال ۱۴۰۱ ۱۰۸
- نمودار ۲-۲۱- توزیع فراوانی پایگاه های اورژانس شهری و جاده ای استان در سال ۱۴۰۱ ۱۰۹

- نمودار ۳-۱- توزیع فراوانی پژوهش های مصوب دانشگاه در سال های ۱۴۰۱-۱۳۹۸ ۱۳۱
- نمودار ۳-۲- توزیع فراوانی مقالات ارائه شده توسط اعضای کمیته تحقیقات دانشجویی در سال های ۱۴۰۱-۱۳۹۹ ۱۳۲
- نمودار ۳-۳- توزیع فراوانی مقالات ارائه شده در همایشهای داخلی و خارجی در سالهای ۱۴۰۱-۱۳۹۸ ۱۳۵
- نمودار ۳-۴- توزیع فراوانی مقالات منتشر شده در مجلات علمی پژوهشی داخلی و خارجی به تفکیک نوع نمایه در سال های ۱۳۹۸-۱۴۰۱ ۱۳۶
- نمودار ۳-۵- توزیع فراوانی مقالات منتشر شده در مجلات علمی پژوهشی داخلی و خارجی در سال های ۱۴۰۱-۱۳۹۸ ۱۳۶
- نمودار ۳-۶- توزیع فراوانی مقالات چاپ شده مراکز تحقیقاتی دانشگاه در سال ۲۰۲۲ در نمایه نامه های معتبر بین المللی بدون هم پوشانی ۱۴۲
- نمودار ۳-۷- شاخص H- INDEX مراکز تحقیقاتی دانشگاه در پایگاه اسنادی SCOPUS در سال های ۱۴۰۱-۱۴۰۰ ۱۴۲
- نمودار ۳-۸- توزیع فراوانی مقالات چاپ شده مراکز تحقیقاتی دانشگاه در مجلات Q1 در سال های ۲۰۲۲-۲۰۲۰ ۱۴۳
- نمودار ۳-۹- توزیع فراوانی وضعیت بررسی مقالات در مجله مطالعات علوم پزشکی در سالهای ۱۴۰۱-۱۳۹۸ ۱۴۵
- نمودار ۳-۱۰- توزیع فراوانی وضعیت بررسی مقالات در دفتر مجله پرستاری مامایی در سالهای ۱۴۰۱-۱۳۹۸ ۱۴۶
- نمودار ۳-۱۱- توزیع فراوانی وضعیت بررسی مقالات در JOURNAL OF RESEARCH IN APPLIED AND BASIC MEDICAL SCIENCES در سالهای ۱۴۰۱-۱۳۹۸ ۱۴۷
- نمودار ۳-۱۲- توزیع فراوانی نسخ کتابهای فارسی و لاتین موجود در کتابخانه های دانشکده ها و بیمارستانهای تابعی دانشگاه در سال ۱۴۰۱ ۱۵۱
- نمودار ۳-۱۳- توزیع فراوانی نسخ کتب فارسی و لاتین افزوده شده به کتابخانه های دانشکده ها و بیمارستانهای تابعه دانشگاه در سالهای ۱۴۰۱-۱۳۹۹ ۱۵۱

- نمودار ۴-۱- توزیع نسبی پست های سازمانی دانشگاه در سال ۱۴۰۱ ۱۶۱
- نمودار ۴-۲- توزیع فراوانی پرسنل کل دانشگاه به تفکیک شهر محل خدمت و جنسیت در سال ۱۴۰۱ ۱۶۳
- نمودار ۴-۳- توزیع نسبی پرسنل دانشگاه به تفکیک رشته شغلی در سال ۱۴۰۱ ۱۶۴
- نمودار ۴-۴- توزیع نسبی پرسنل کل دانشگاه به تفکیک مقطع تحصیلی در سال ۱۴۰۱ ۱۶۵
- نمودار ۴-۵- توزیع نسبی پرسنل شاغل دانشگاه اعم از هیئت علمی و غیر هیئت علمی به تفکیک بخش محل خدمت در سال ۱۴۰۱ ۱۶۹
- نمودار ۴-۶- توزیع فراوانی پرسنل شاغل دانشگاه اعم از هیئت علمی و غیر هیئت علمی به تفکیک سنوات خدمت در سال ۱۴۰۱ ۱۷۰
- نمودار ۴-۷- توزیع فراوانی اعضای هیئت علمی دانشگاه به تفکیک محل خدمت در سال ۱۴۰۱ ۱۸۰
- نمودار ۴-۸- توزیع فراوانی اعضای هیئت علمی دانشگاه به تفکیک جنسیت و رابطه استخدامی در سال ۱۴۰۱ ۱۸۱
- نمودار ۴-۹- مقایسه اعضای هیئت علمی دانشگاه به تفکیک مرتبه علمی در فاصله سالهای ۱۴۰۱-۱۳۹۷ ۱۸۲
- نمودار ۴-۱۰- توزیع فراوانی پرسنل خارج شده و ورودی به دانشگاه به تفکیک در سال ۱۴۰۱ ۱۸۸
- نمودار ۴-۱۱- مقایسه سرانه آموزشی دوره های برگزار شده برای کارکنان دانشگاه در سال های ۱۴۰۱-۱۳۹۷ ۱۹۱

- نمودار ۵-۱- توزیع فراوانی رشته های دایر دانشگاه به تفکیک مقطع تحصیلی در سال ۱۴۰۱ ۲۱۱
- نمودار ۵-۲- توزیع فراوانی دانشجویان به تفکیک دانشکده در سال تحصیلی ۱۴۰۲-۱۴۰۱ ۲۱۲

- نمودار ۳-۵- توزیع فراوانی دانشجویان مقاطع تحصیلی پیوسته به تفکیک جنسیت و مقطع تحصیلی در سال تحصیلی ۱۴۰۱-۱۴۰۲ ۲۲۱
- نمودار ۴-۵- توزیع فراوانی دانشجویان مقاطع تحصیلی ناپیوسته به تفکیک جنسیت و مقطع تحصیلی در سال تحصیلی ۱۴۰۱-۱۴۰۲ ۲۲۲
- نمودار ۵-۵- توزیع فراوانی دانشجویان مقاطع تحصیلی بومی به تفکیک جنسیت و مقطع تحصیلی در سال تحصیلی ۱۴۰۱-۱۴۰۲ ۲۲۳
- نمودار ۶-۵- توزیع فراوانی دانشجویان مقاطع تحصیلی غیربومی به تفکیک جنسیت و مقطع تحصیلی در سال تحصیلی ۱۴۰۱-۱۴۰۲ ۲۲۴

۶
معاونت فرهنگی و دانشجویی

- نمودار ۱-۶- توزیع فراوانی دانشجویان متقاضی و استفاده کننده از خوابگاه دانشجویی در سالهای ۱۳۹۹-۱۴۰۱ ۲۴۳
- نمودار ۲-۶- توزیع فراوانی دانشجویان عضو تشکل ها و کانون های دانشجویی دانشگاه در سال ۱۴۰۱ ۲۴۸

۷
معاونت غذا و دارو

- نمودار ۱-۷- توزیع فراوانی واحدهای تولید مواد غذایی، آشامیدنی، آرایشی و بهداشتی استان در سال های ۱۴۰۰-۱۴۰۱ ۲۶۹
- نمودار ۲-۷- توزیع فراوانی واحدهای تولید مواد غذایی، آشامیدنی، آرایشی و بهداشتی استان به تفکیک شهرستان در سال ۱۴۰۱ ۲۶۹
- نمودار ۳-۷- فراوانی بازدیدهای مدیریت نظارت و ارزیابی فرآورده های خوراکی، آشامیدنی، آرایشی و بهداشتی از واحدهای تحت پوشش در سالهای ۱۳۹۹-۱۴۰۱ ۲۷۰
- نمودار ۴-۷- مقایسه درصد بازدیدهای منجر به کشف و ارزش ریالی آنها در سالهای ۱۳۹۹-۱۴۰۱ ۲۷۴
- نمودار ۵-۷- توزیع داروخانه های استان به تفکیک نوع وابستگی سالهای ۱۴۰۱-۱۴۰۰ ۲۸۰
- نمودار ۶-۷- توزیع نسبی داروخانه های استان به تفکیک زمان کاری در سال ۱۴۰۱ ۲۸۲
- نمودار ۷-۷- توزیع داروخانه های حوزه دانشگاه علوم پزشکی به تفکیک شهرستان ها در سال ۱۴۰۱ ۲۸۲
- نمودار ۸-۷- توزیع داروخانه های حوزه دانشگاه علوم پزشکی به تفکیک نوع وابستگی در سال ۱۴۰۱ ۲۸۲

